

授業評価アンケート(アンケート全体での結果)

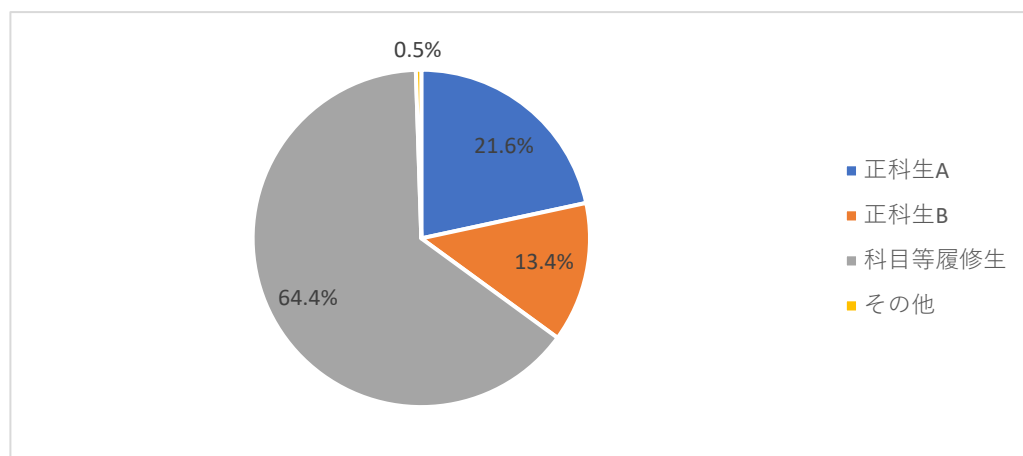
実施期間:2024年1月9日(火)10:00~2024年2月22日(木)23:59

通信教育部ポータルサイト「無限大キャンパス」にて実施

1. 回答件数 1156件

2. 学籍区分

正科生A	250名 (21.6%)
正科生B	155名 (13.4%)
科目等履修生	745名 (64.4%)
その他	6名 (0.5%)
合計	1156名



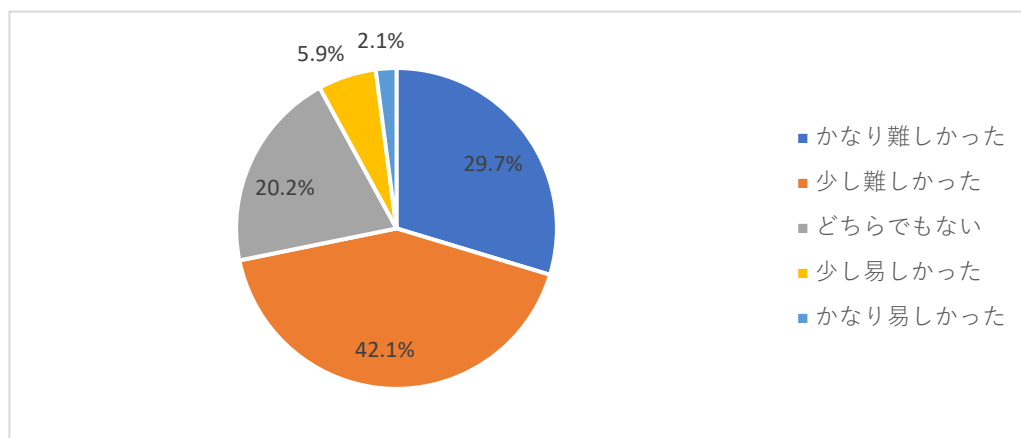
3. ご回答いただいた授業科目 合計144科目

印刷授業:100科目(内 POLITE対象14科目)、

インターネットメディア授業:25科目、IPメディア授業:6科目、面接授業:13科目

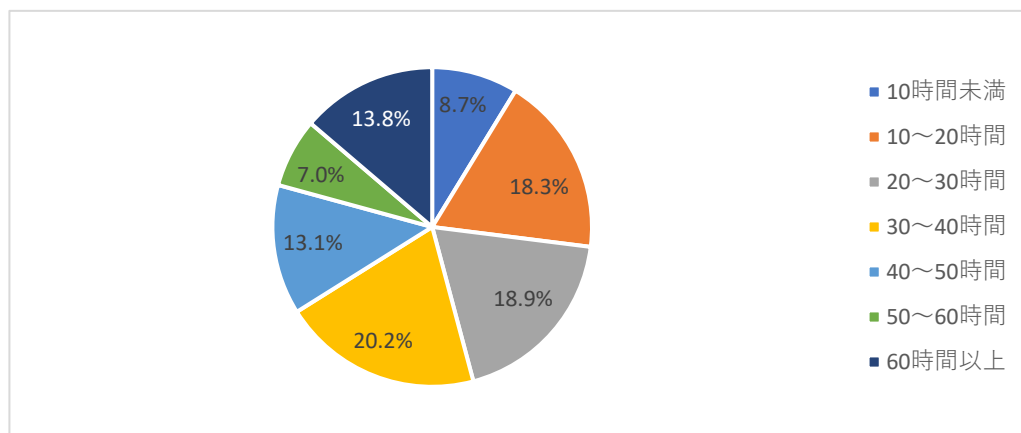
4.この科目の難易レベルは適切でしたか？

かなり難しかった	343名 (29.7%)
少し難しかった	487名 (42.1%)
どちらでもない	234名 (20.2%)
少し易しかった	68名 (5.9%)
かなり易しかった	24名 (2.1%)
合計	1156名



5.この科目の学習にかけた時間はおおよそどのくらいですか？

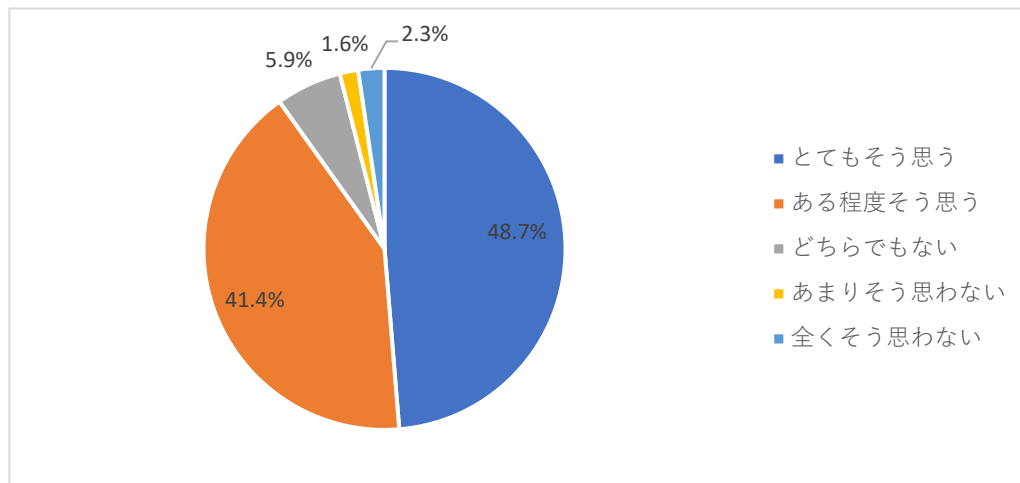
10時間未満	101名 (8.7%)
10～20時間	211名 (18.3%)
20～30時間	218名 (18.9%)
30～40時間	234名 (20.2%)
40～50時間	152名 (13.1%)
50～60時間	81名 (7.0%)
60時間以上	159名 (13.8%)
合計	1156名



6.この科目で学んだ内容は、講義概要の記載と合っていると思いますか？

とてもそう思う	563名 (48.7%)
ある程度そう思う	479名 (41.4%)
どちらでもない	68名 (5.9%)
あまりそう思わない	19名 (1.6%)
全くそう思わない	27名 (2.3%)

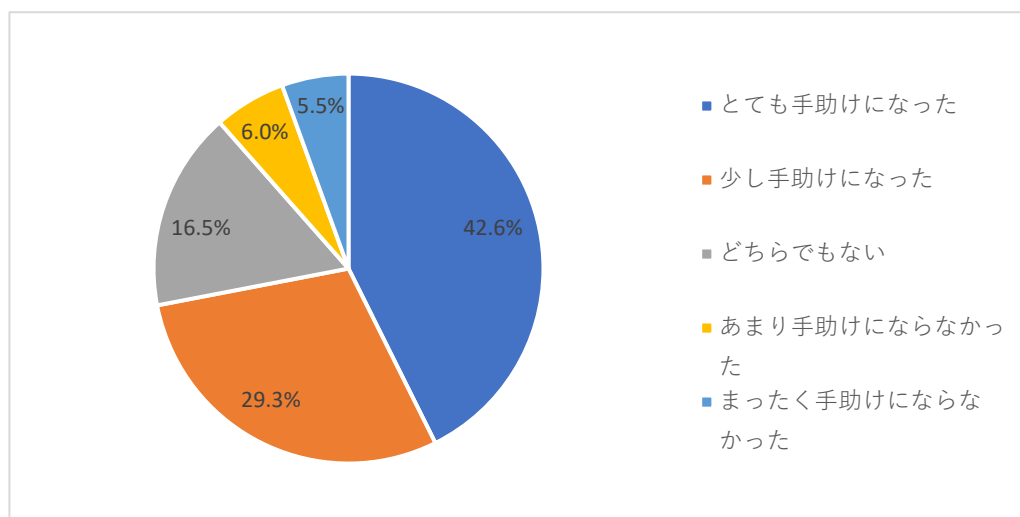
1156名



7.学習用プリントは、学習の助けになりましたか？

とても手助けになっ	493名 (42.6%)
少し手助けになった	339名 (29.3%)
どちらでもない	191名 (16.5%)
あまり手助けになら	69名 (6.0%)
まったく手助けにな	64名 (5.5%)

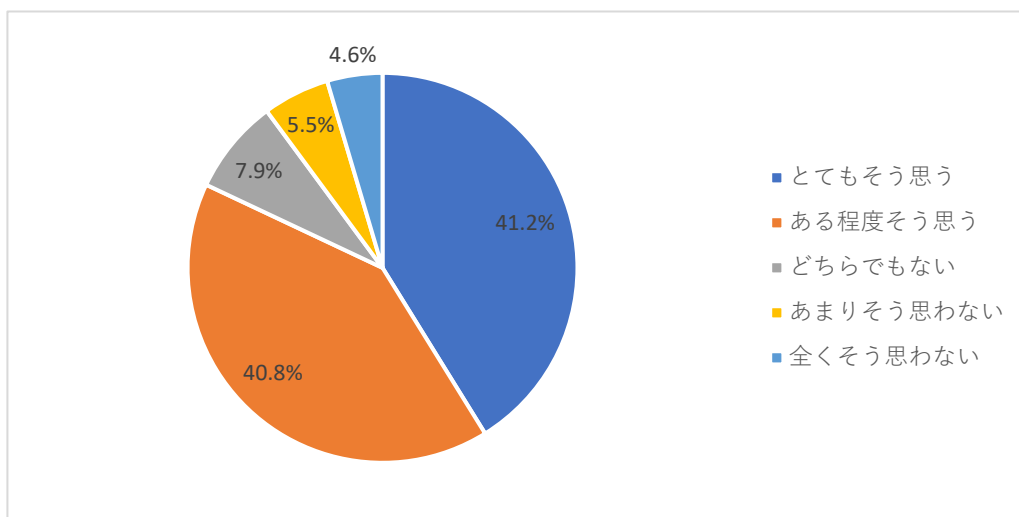
1156名



8.あなたにとって、この授業は全体として満足できるものでしたか。

とてもそう思う	476名 (41.2%)
ある程度そう思う	472名 (40.8%)
どちらでもない	91名 (7.9%)
あまりそう思わない	64名 (5.5%)
全くそう思わない	53名 (4.6%)

1156名

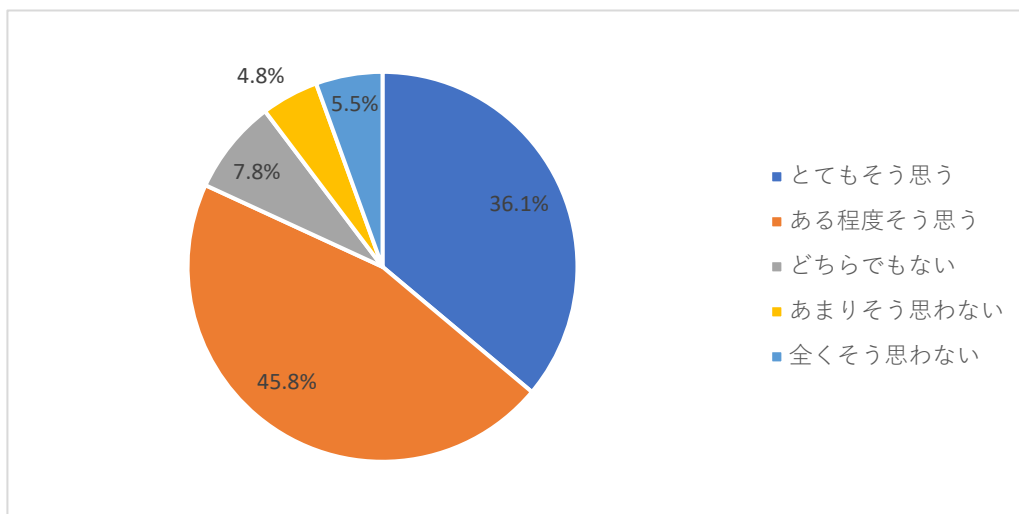


8.1.あなたにとって、この授業は全体として満足できるものでしたか。

(印刷授業の内、POLITE科目を除く)

とてもそう思う	235名 (36.1%)
ある程度そう思う	298名 (45.8%)
どちらでもない	51名 (7.8%)
あまりそう思わない	31名 (4.8%)
全くそう思わない	36名 (5.5%)

651名

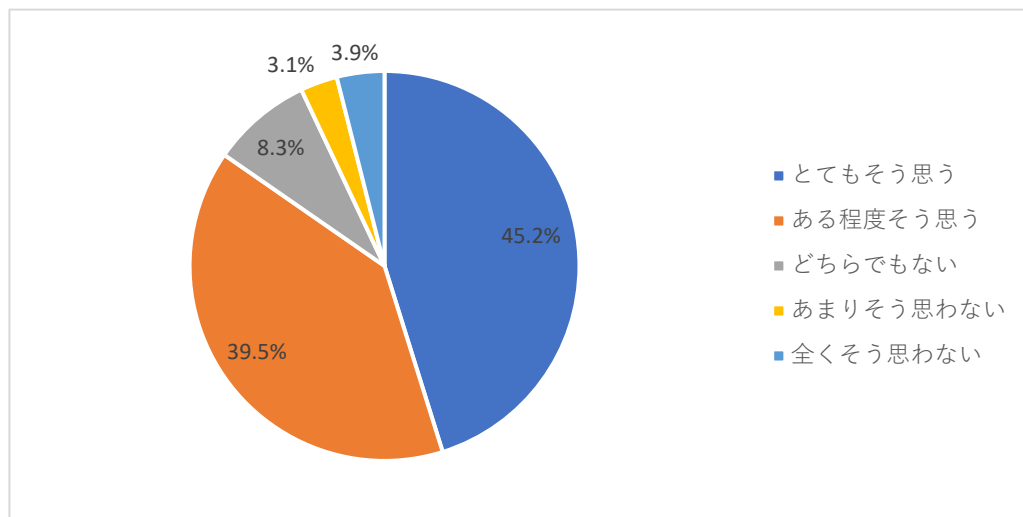


8.2.あなたにとって、この授業は全体として満足できるものでしたか。

(印刷授業の内、POLITE科目のみ)

とてもそう思う	103名 (45.2%)
ある程度そう思う	90名 (39.5%)
どちらでもない	19名 (8.3%)
あまりそう思わない	7名 (3.1%)
全くそう思わない	9名 (3.9%)

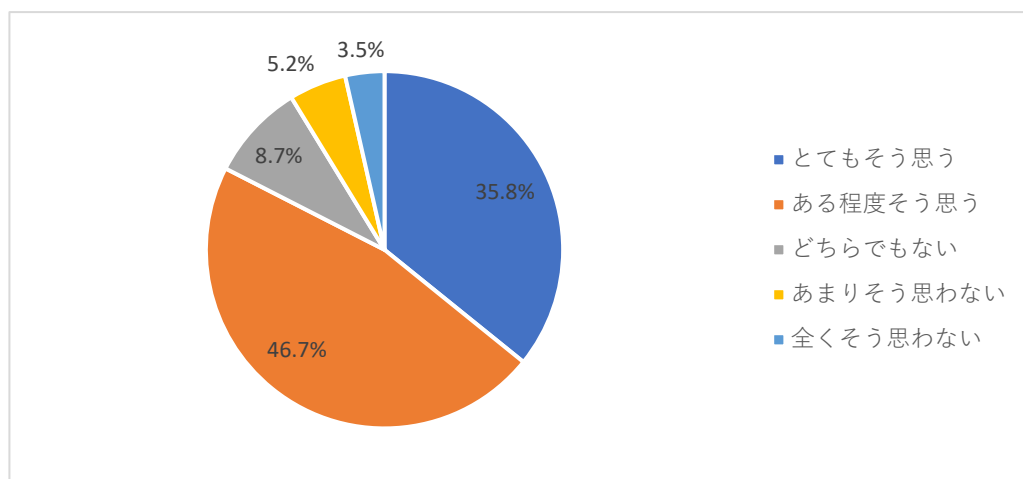
228名



9.あなたとしては、この授業は目標としていた知識や技能を獲得できたと思いますか。

とてもそう思う	414名 (35.8%)
ある程度そう思う	540名 (46.7%)
どちらでもない	101名 (8.7%)
あまりそう思わない	60名 (5.2%)
全くそう思わない	41名 (3.5%)

1156名

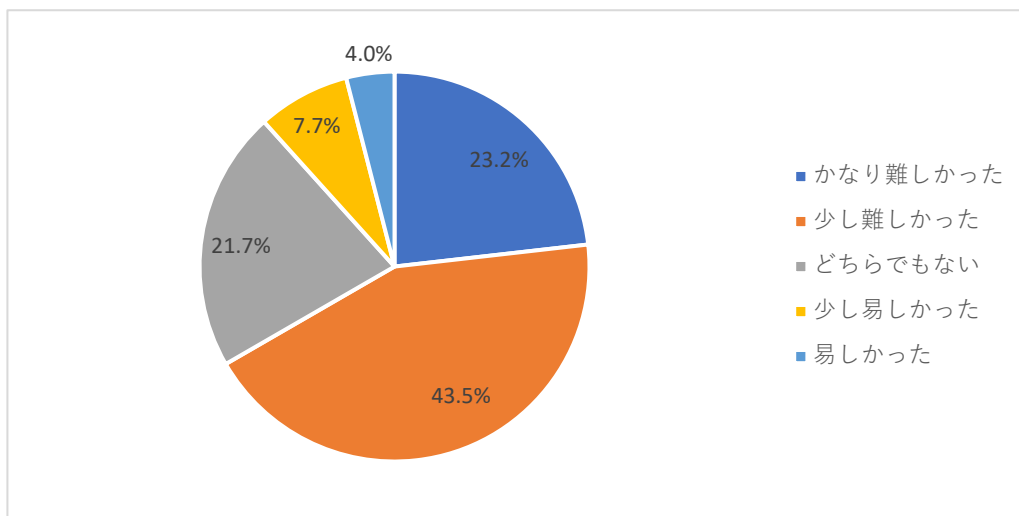


印刷授業について(POLITE科目を除く)

1.レポート課題は難しかったですか。

かなり難しかった	151名 (23.2%)
少し難しかった	283名 (43.5%)
どちらでもない	141名 (21.7%)
少し易しかった	50名 (7.7%)
易しかった	26名 (4.0%)

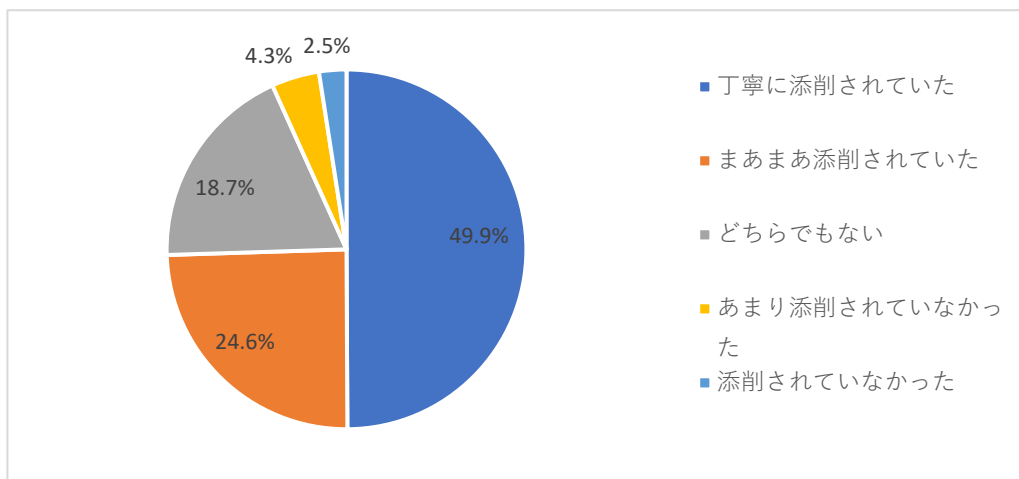
651名



2.レポートの講評は丁寧に記載されていましたか。

丁寧に添削されていた	325名 (49.9%)
まあまあ添削されていた	160名 (24.6%)
どちらでもない	122名 (18.7%)
あまり添削されていない	28名 (4.3%)
添削されていなかった	16名 (2.5%)

651名

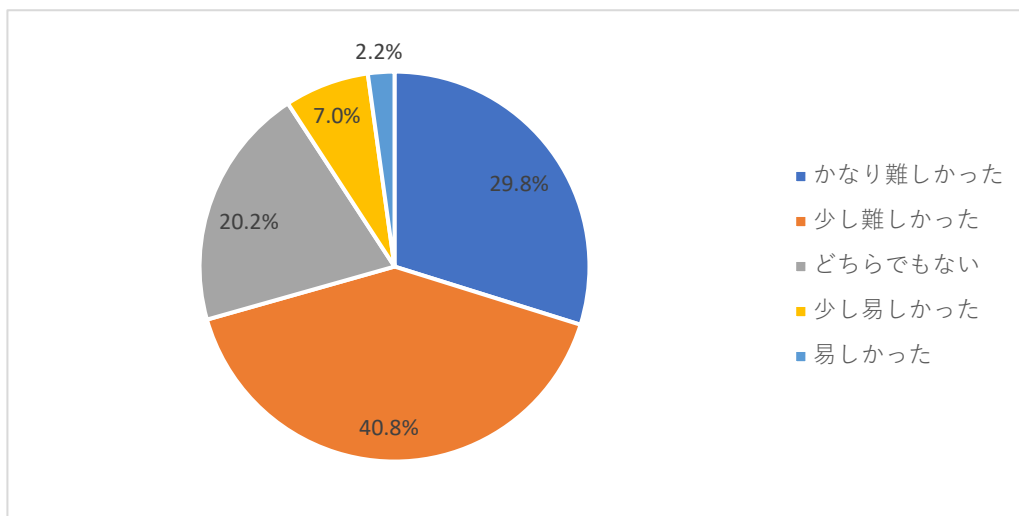


印刷授業について(POLITE科目のみ)

1.レポート課題は難しかったですか。

かなり難しかった	68名 (29.8%)
少し難しかった	93名 (40.8%)
どちらでもない	46名 (20.2%)
少し易しかった	16名 (7.0%)
易しかった	5名 (2.2%)

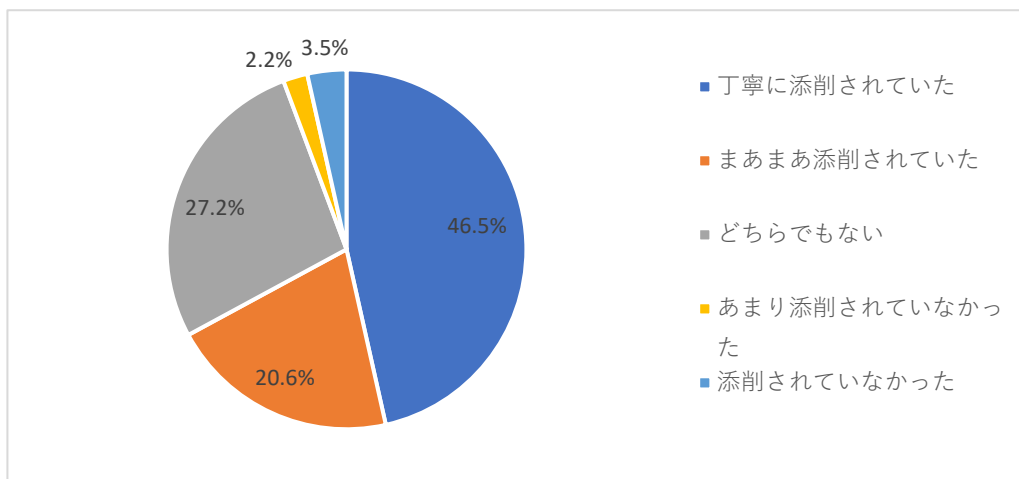
228名



2.レポートの講評は丁寧に記載されていましたか。

丁寧に添削されてい	106名 (46.5%)
まあまあ添削されて	47名 (20.6%)
どちらでもない	62名 (27.2%)
あまり添削されてい	5名 (2.2%)
添削されていなかった	8名 (3.5%)

228名

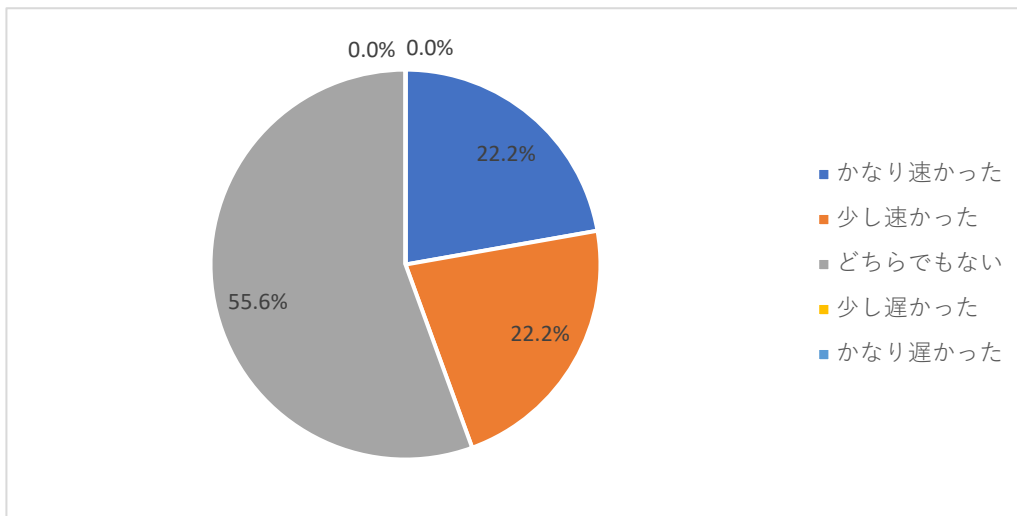


面接授業について

1.あなたにとって、この授業の進度は適切でしたか

かなり速かった	6名 (22.2%)
少し速かった	6名 (22.2%)
どちらでもない	15名 (55.6%)
少し遅かった	0名 (0.0%)
かなり遅かった	0名 (0.0%)

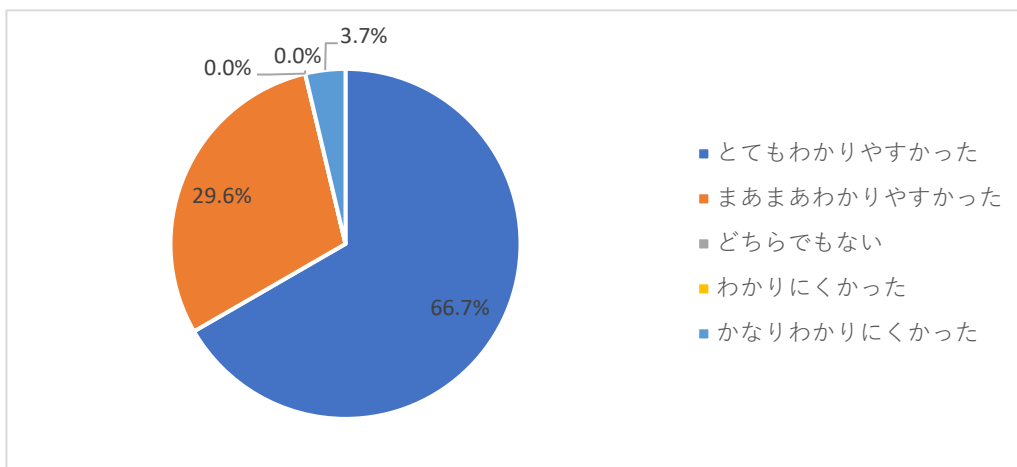
27名



2.あなたにとって、教員の説明はわかりやすかったですか。

とてもわかりやすか	18名 (66.7%)
まあまあわかりやす	8名 (29.6%)
どちらでもない	0名 (0.0%)
わかりにくかった	0名 (0.0%)
かなりわかりにくか	1名 (3.7%)

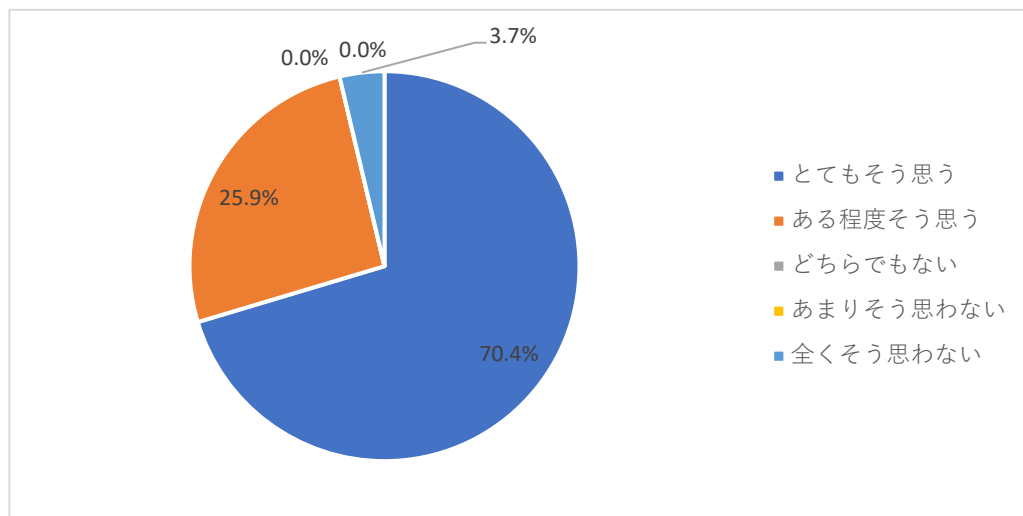
27名



3.あなたからみて、教員は十分準備をし、熱意を持って授業を行っていましたか。

とてもそう思う	19名 (70.4%)
ある程度そう思う	7名 (25.9%)
どちらでもない	0名 (0.0%)
あまりそう思わない	0名 (0.0%)
全くそう思わない	1名 (3.7%)

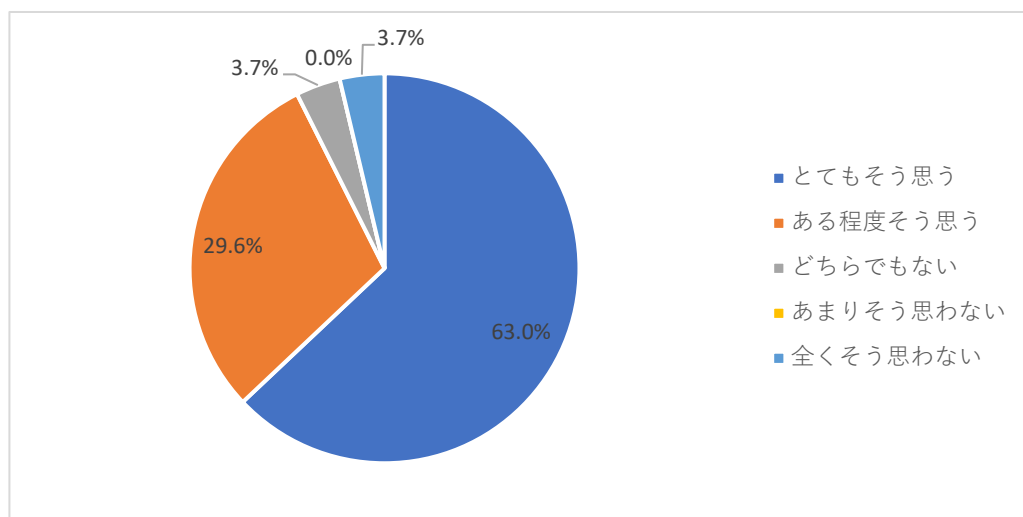
27名



4.教員は、講義概要(シラバス)に示された授業のねらいと目標を明確に説明しましたか。

とてもそう思う	17名 (63.0%)
ある程度そう思う	8名 (29.6%)
どちらでもない	1名 (3.7%)
あまりそう思わない	0名 (0.0%)
全くそう思わない	1名 (3.7%)

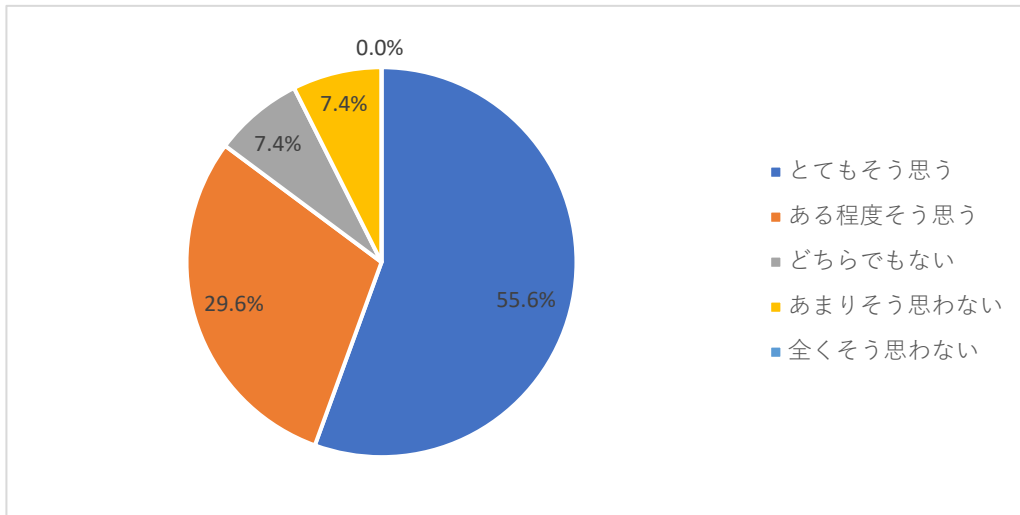
27名



5.教員の板書やスライド等は見やすく読みやすかったですか。

とてもそう思う	15名 (55.6%)
ある程度そう思う	8名 (29.6%)
どちらでもない	2名 (7.4%)
あまりそう思わない	2名 (7.4%)
全くそう思わない	0名 (0.0%)

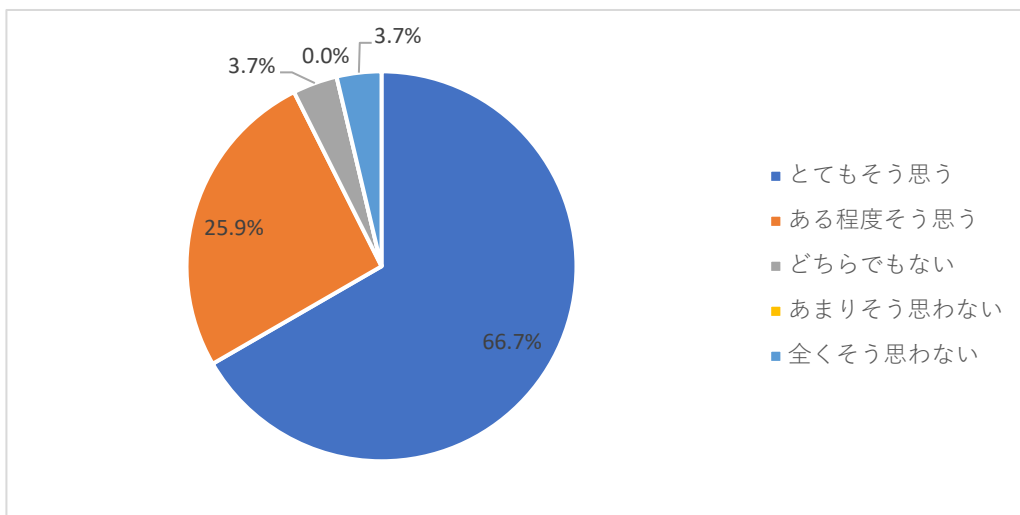
27名



6.教員は、テキストやプリント等の教材を有効に使っていましたか。

とてもそう思う	18名 (66.7%)
ある程度そう思う	7名 (25.9%)
どちらでもない	1名 (3.7%)
あまりそう思わない	0名 (0.0%)
全くそう思わない	1名 (3.7%)

27名

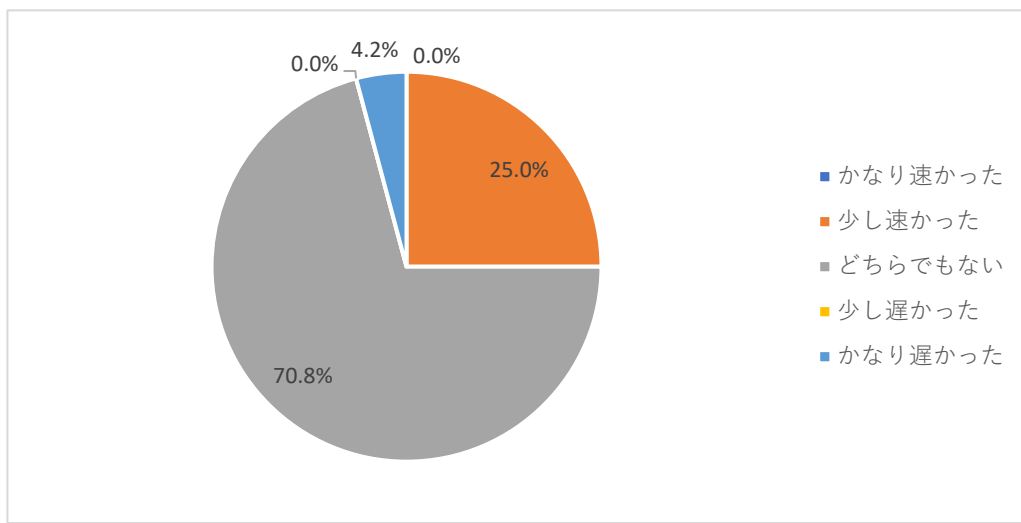


IPメディア授業について

1.あなたにとって、この授業の進度は適切でしたか

かなり速かった	0名 (0.0%)
少し速かった	6名 (25.0%)
どちらでもない	17名 (70.8%)
少し遅かった	0名 (0.0%)
かなり遅かった	1名 (4.2%)

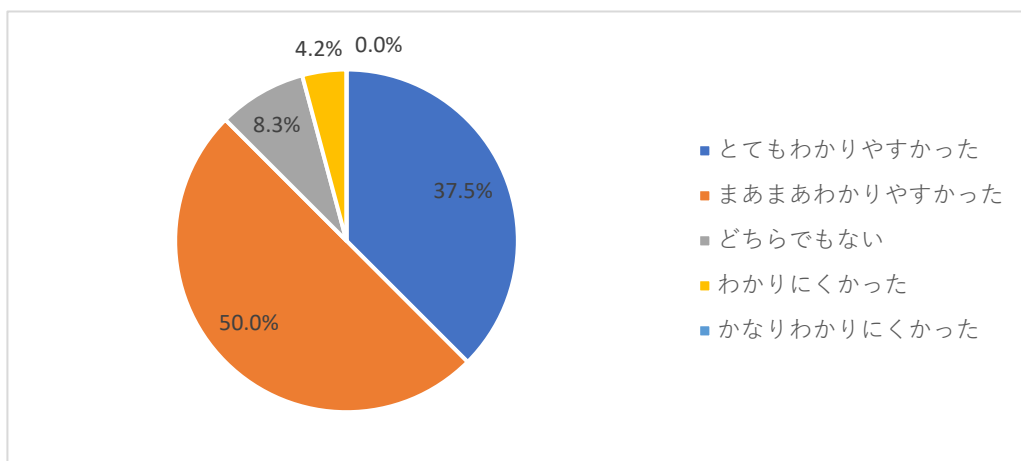
24名



2.あなたにとって、教員の説明はわかりやすかったですか。

とてもわかりやすか	9名 (37.5%)
まあまあわかりやす	12名 (50.0%)
どちらでもない	2名 (8.3%)
わかりにくかった	1名 (4.2%)
かなりわかりにくか	0名 (0.0%)

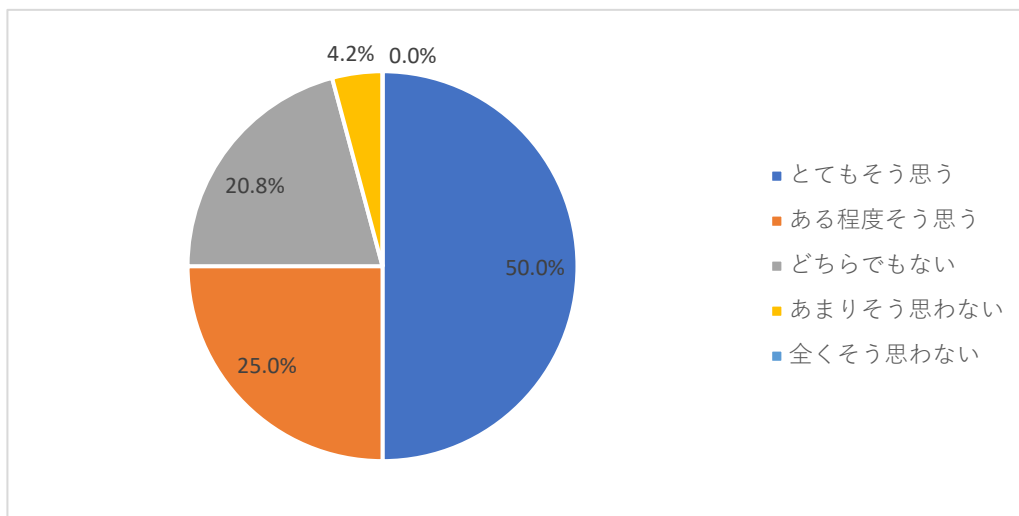
24名



3.あなたからみて、教員は十分準備をし、熱意を持って授業を行っていましたか。

とてもそう思う	12名 (50.0%)
ある程度そう思う	6名 (25.0%)
どちらでもない	5名 (20.8%)
あまりそう思わない	1名 (4.2%)
全くそう思わない	0名 (0.0%)

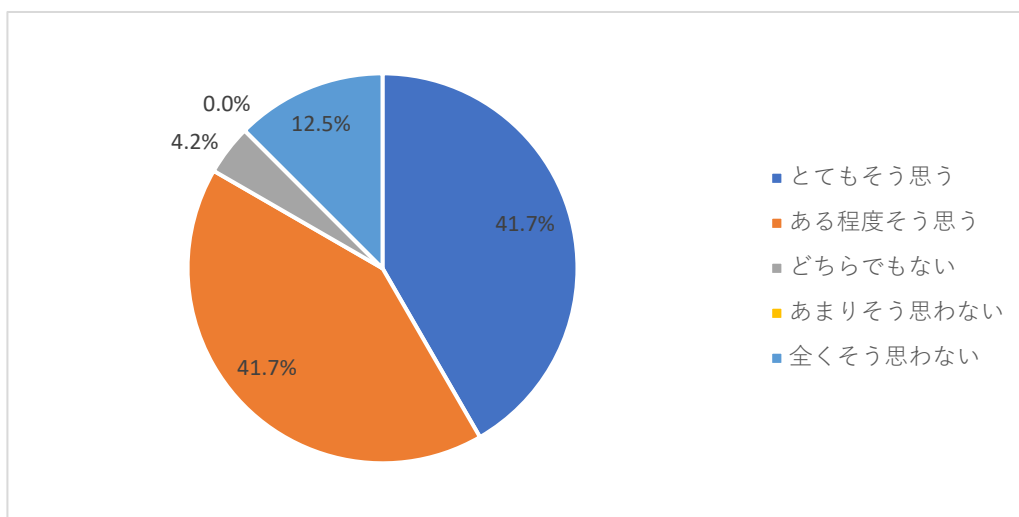
24名



4.教員は、講義概要(シラバス)に示された授業のねらいと目標を明確に説明しましたか。

とてもそう思う	10名 (41.7%)
ある程度そう思う	10名 (41.7%)
どちらでもない	1名 (4.2%)
あまりそう思わない	0名 (0.0%)
全くそう思わない	3名 (12.5%)

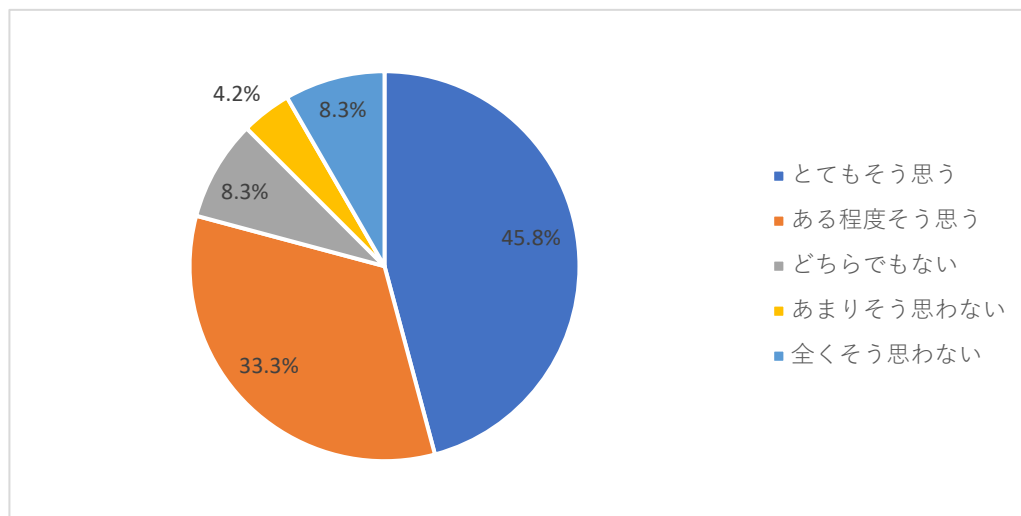
24名



5.教員の板書やスライド等は見やすく読みやすかったですか。

とてもそう思う	11名 (45.8%)
ある程度そう思う	8名 (33.3%)
どちらでもない	2名 (8.3%)
あまりそう思わない	1名 (4.2%)
全くそう思わない	2名 (8.3%)

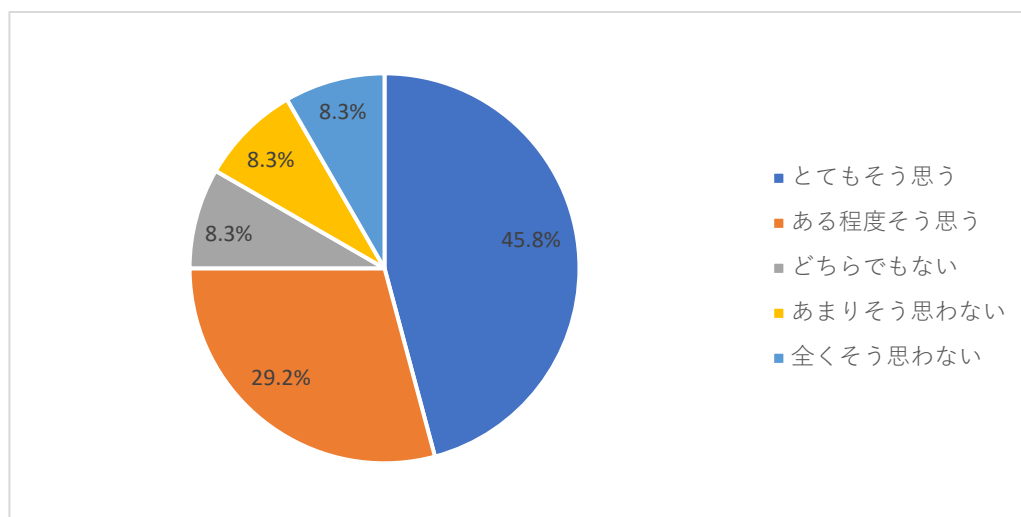
24名



6.教員は、テキストやプリント等の教材を有効に使っていましたか。

とてもそう思う	11名 (45.8%)
ある程度そう思う	7名 (29.2%)
どちらでもない	2名 (8.3%)
あまりそう思わない	2名 (8.3%)
全くそう思わない	2名 (8.3%)

24名

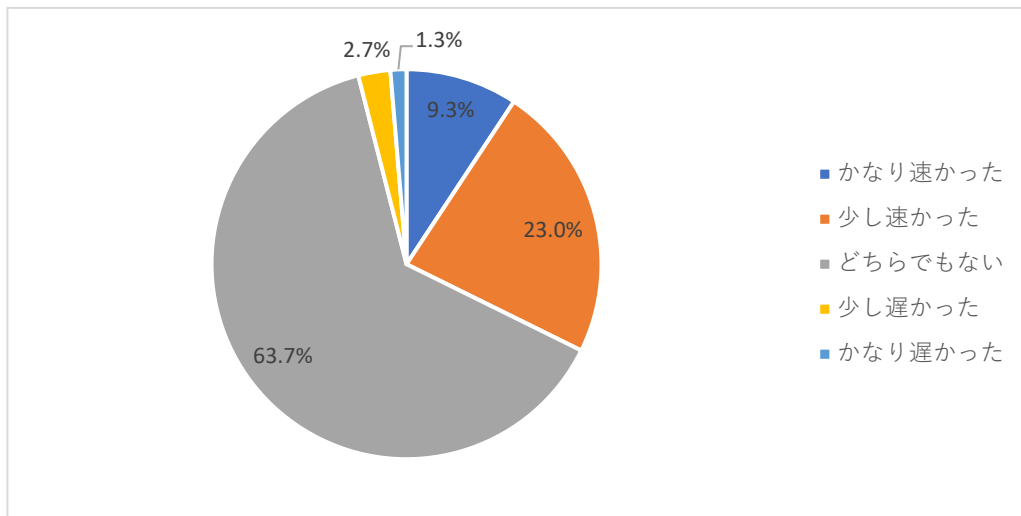


インターネットメディア授業について

1.あなたにとって、この授業の進度は適切でしたか

かなり速かった	21名 (9.3%)
少し速かった	52名 (23.0%)
どちらでもない	144名 (63.7%)
少し遅かった	6名 (2.7%)
かなり遅かった	3名 (1.3%)

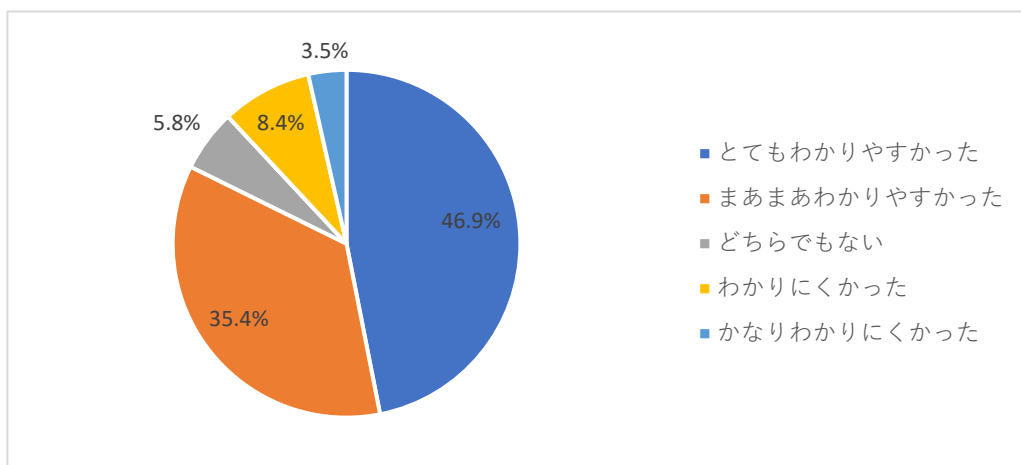
226名



2.あなたにとって、教員の説明はわかりやすかったですか。

とてもわかりやすか	106名 (46.9%)
まあまあわかりやす	80名 (35.4%)
どちらでもない	13名 (5.8%)
わかりにくかった	19名 (8.4%)
かなりわかりにくか	8名 (3.5%)

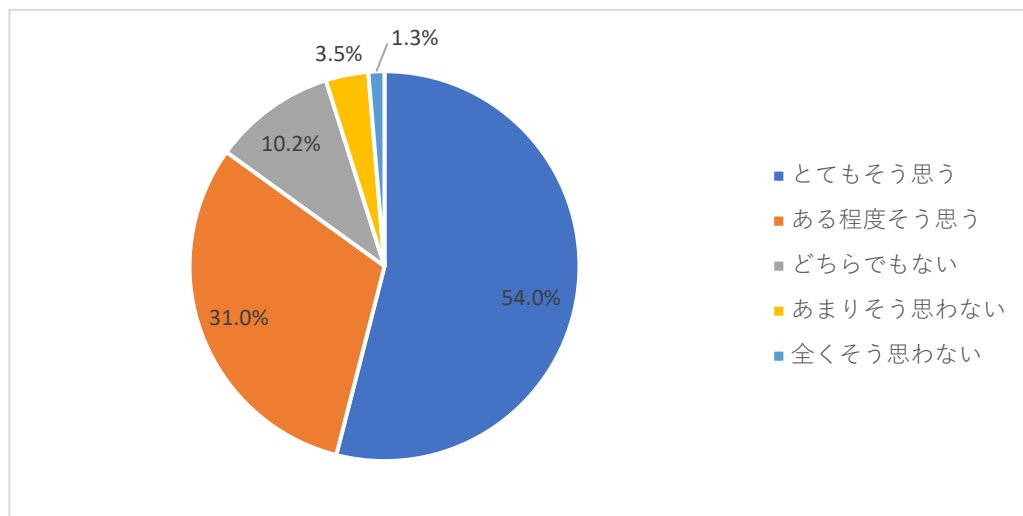
226名



3.あなたからみて、教員は十分準備をし、熱意を持って授業を行っていましたか。

とてもそう思う	122名 (54.0%)
ある程度そう思う	70名 (31.0%)
どちらでもない	23名 (10.2%)
あまりそう思わない	8名 (3.5%)
全くそう思わない	3名 (1.3%)

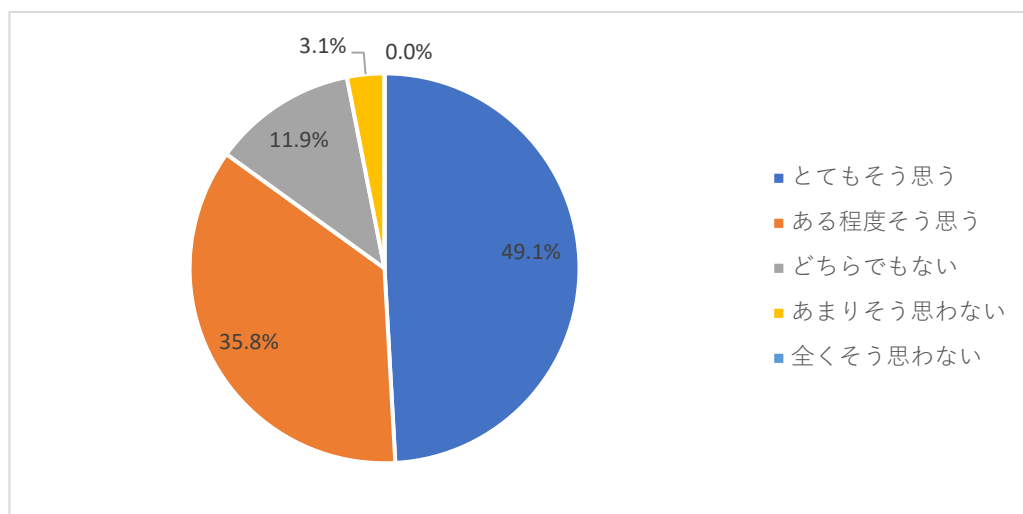
226名



4.教員は、講義概要(シラバス)に示された授業のねらいと目標を明確に説明しましたか。

とてもそう思う	111名 (49.1%)
ある程度そう思う	81名 (35.8%)
どちらでもない	27名 (11.9%)
あまりそう思わない	7名 (3.1%)
全くそう思わない	0名 (0.0%)

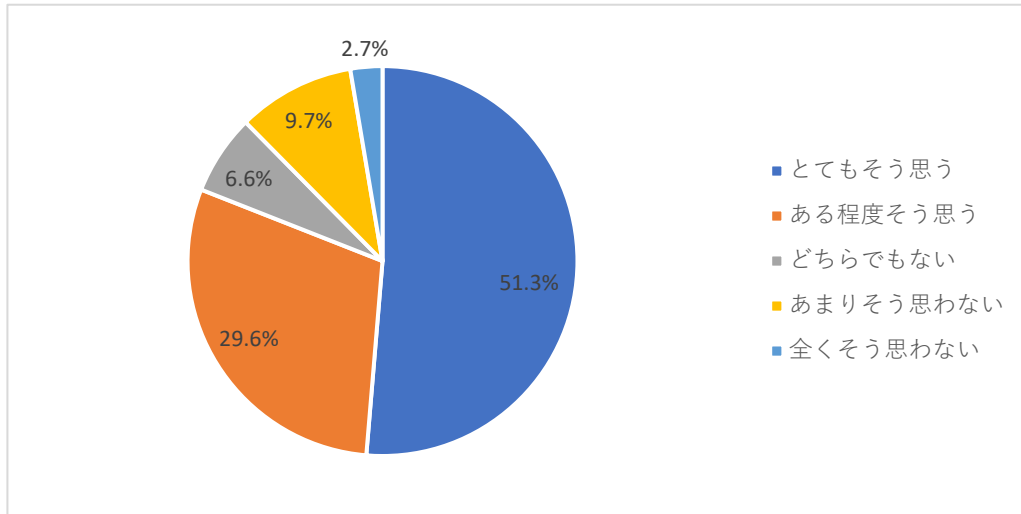
226名



5.教員の板書やスライド等は見やすく読みやすかったですか。

とてもそう思う	116名 (51.3%)
ある程度そう思う	67名 (29.6%)
どちらでもない	15名 (6.6%)
あまりそう思わない	22名 (9.7%)
全くそう思わない	6名 (2.7%)

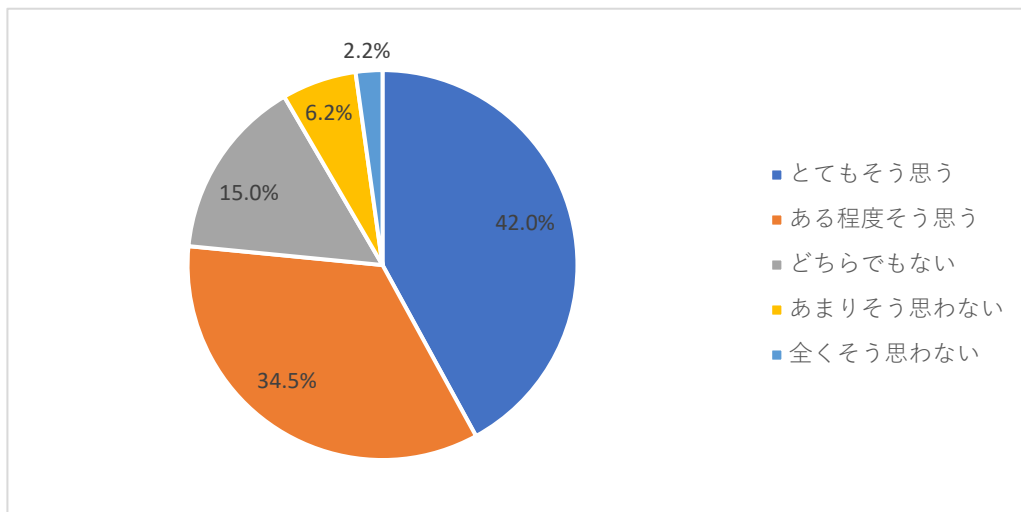
226名



6.教員は、テキストやプリント等の教材を有効に使っていましたか。

とてもそう思う	95名 (42.0%)
ある程度そう思う	78名 (34.5%)
どちらでもない	34名 (15.0%)
あまりそう思わない	14名 (6.2%)
全くそう思わない	5名 (2.2%)

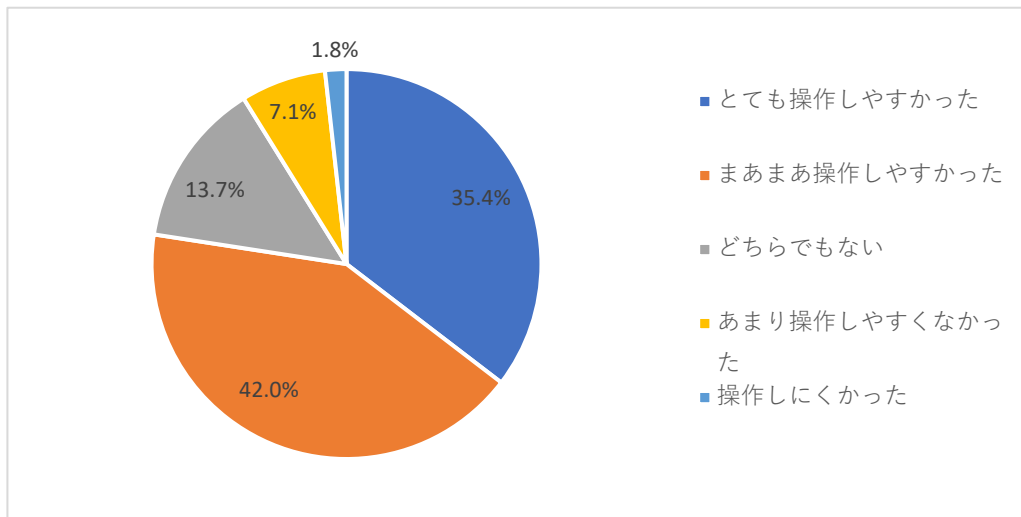
226名



7.画面の操作性はいかがでしたか。

とても操作しやすか	80名 (35.4%)
まあまあ操作しやす	95名 (42.0%)
どちらでもない	31名 (13.7%)
あまり操作しやすく	16名 (7.1%)
操作しにくかった	4名 (1.8%)

226名



8.実習課題の提出が課されていた科目を履修されていた方にお伺いします。

実習課題は難しかったですか。

かなり難しかった	60名 (35.3%)
少し難しかった	62名 (36.5%)
どちらでもない	36名 (21.2%)
少し易しかった	10名 (5.9%)
易しかった	2名 (1.2%)

170名

